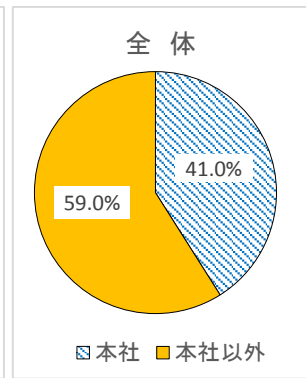
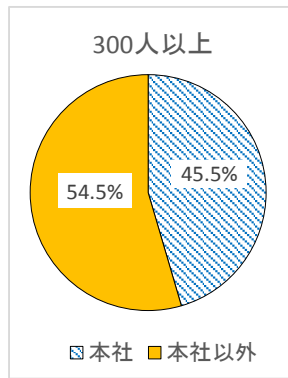
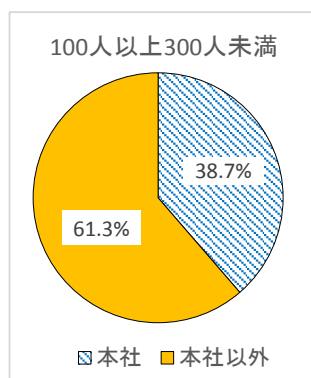
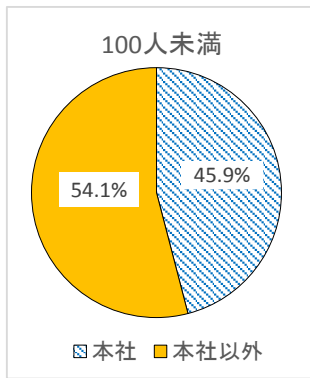


## 治療と仕事の両立に関するアンケート集計結果

(2018年11月実施、1248社対象、回答企業524社、回収率42.0%)

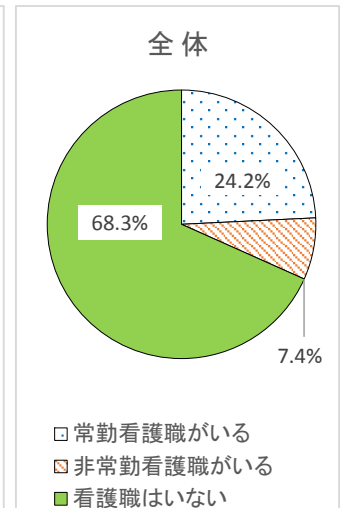
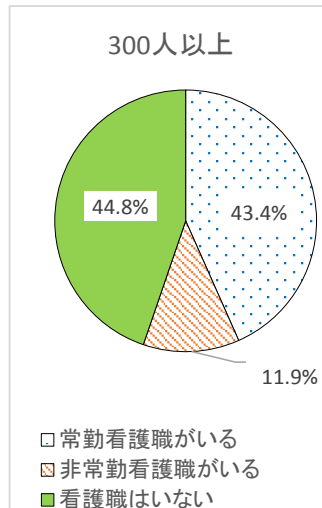
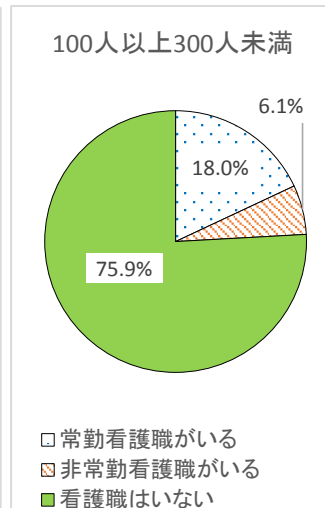
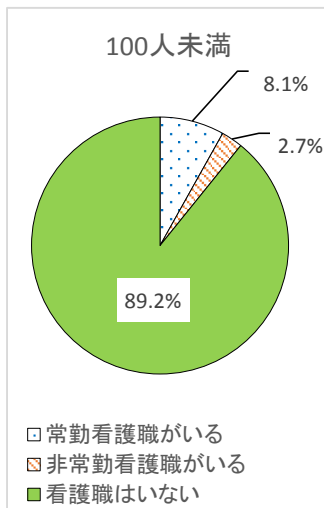
本社、本社以外(工場、支店、営業所等)の別

規模(労働者数)	37社		344社		143社		524社	
	事業所数	割合	事業所数	割合	事業所数	割合	事業所数	割合
100人未満	17	45.9%	133	38.7%	65	45.5%	215	41.0%
100人以上300人未満								
300人以上								
全体								
本社	17	45.9%	133	38.7%	65	45.5%	215	41.0%
本社以外	20	54.1%	211	61.3%	78	54.5%	309	59.0%



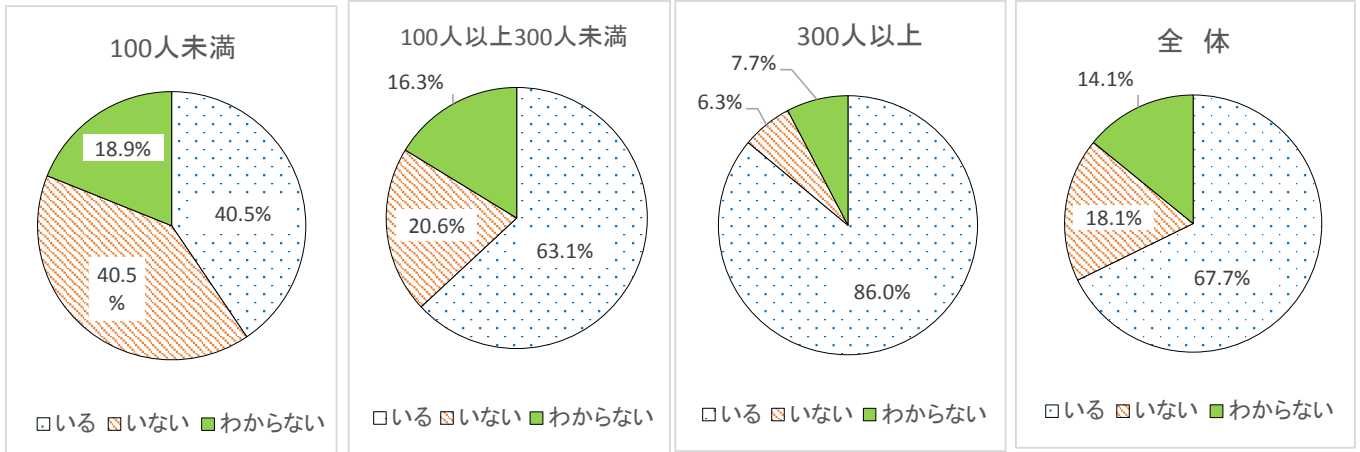
## 問1 あなたの事業所で従業員の健康管理を担当する看護職(保健師や看護師)はいますか

規模(労働者数)	37社		344社		143社		524社	
	事業所数	割合	事業所数	割合	事業所数	割合	事業所数	割合
常勤看護職がいる	3	8.1%	62	18.0%	62	43.4%	127	24.2%
非常勤看護職がいる	1	2.7%	21	6.1%	17	11.9%	39	7.4%
看護職はいない	33	89.2%	261	75.9%	64	44.8%	358	68.3%



問2 がん、脳卒中、心疾患、糖尿病、肝炎、難病等の慢性疾患（以下「がん等」という）を治療中の従業員はいますか

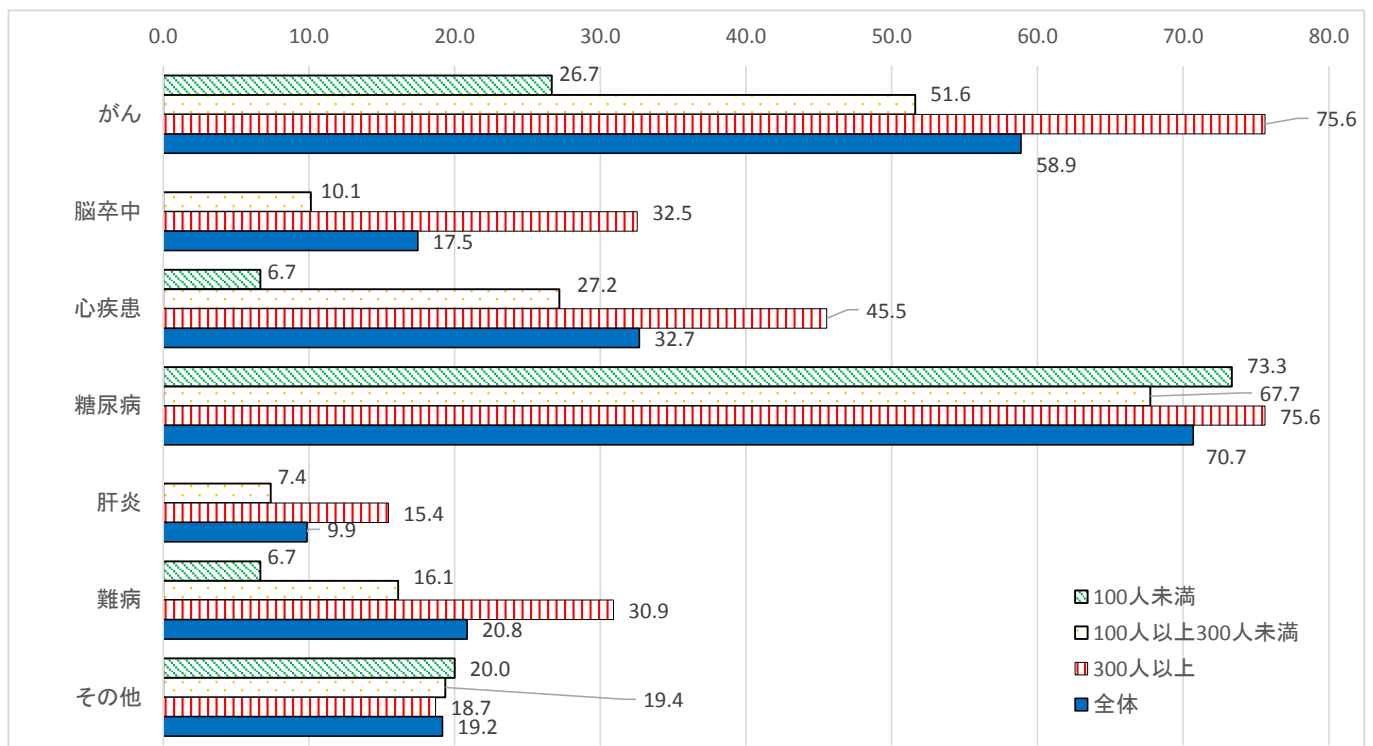
事業場規模	37社		344社		143社		524社	
	事業所数	割合	事業所数	割合	事業所数	割合	事業所数	割合
いる	15	40.5%	217	63.1%	123	86.0%	355	67.7%
いない	15	40.5%	71	20.6%	9	6.3%	95	18.1%
わからない	7	18.9%	56	16.3%	11	7.7%	74	14.1%



問2「①いる」と回答した事業場

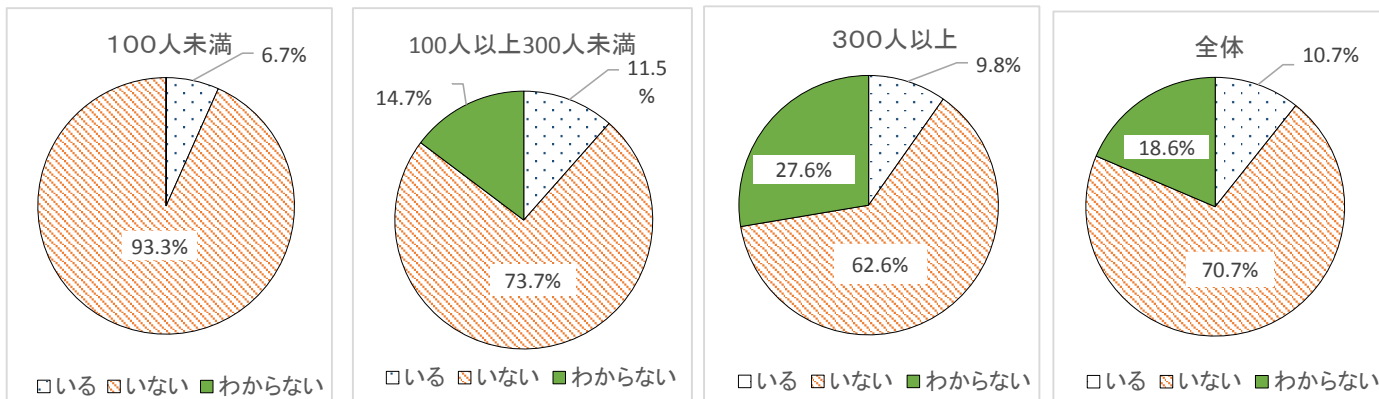
問2-1 治療中の従業員の病名は何ですか（複数回答可）

事業場規模	15社		217社		123社		355社	
	事業所数	割合(%)	事業所数	割合(%)	事業所数	割合(%)	事業所数	割合(%)
がん	4	26.7	112	51.6	93	75.6	209	58.9
脳卒中	0	0.0	22	10.1	40	32.5	62	17.5
心疾患	1	6.7	59	27.2	56	45.5	116	32.7
糖尿病	11	73.3	147	67.7	93	75.6	251	70.7
肝炎	0	0.0	16	7.4	19	15.4	35	9.9
難病	1	6.7	35	16.1	38	30.9	74	20.8
その他	3	20.0	42	19.4	23	18.7	68	19.2



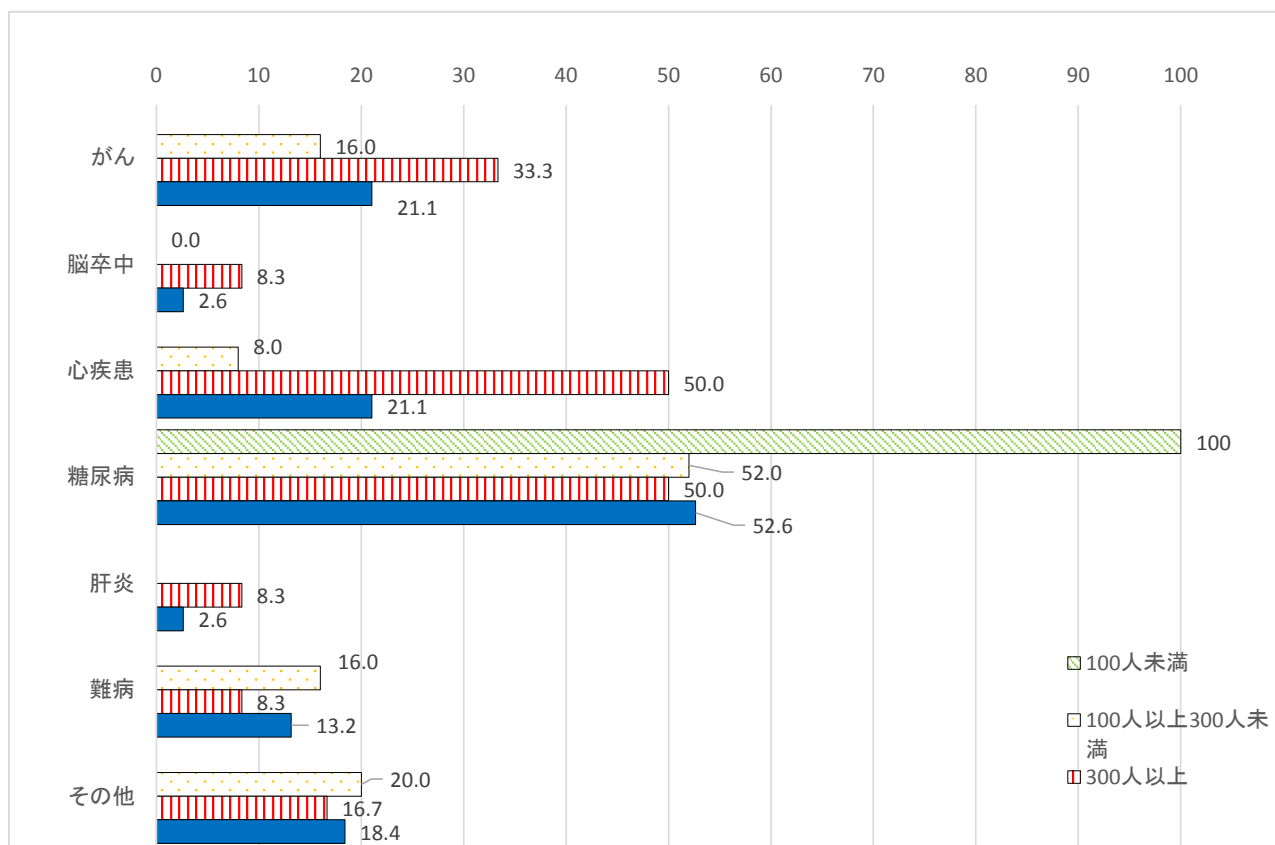
問2-2 がん等を治療中と知りつつ採用した方はいますか

事業場規模	15社		217社		123社		355社	
	事業所数	割合	事業所数	割合	事業所数	割合	事業所数	割合
いる	1	6.7%	25	11.5%	12	9.8%	38	10.7%
いない	14	93.3%	160	73.7%	77	62.6%	251	70.7%
わからない	0	0.0%	32	14.7%	34	27.6%	66	18.6%



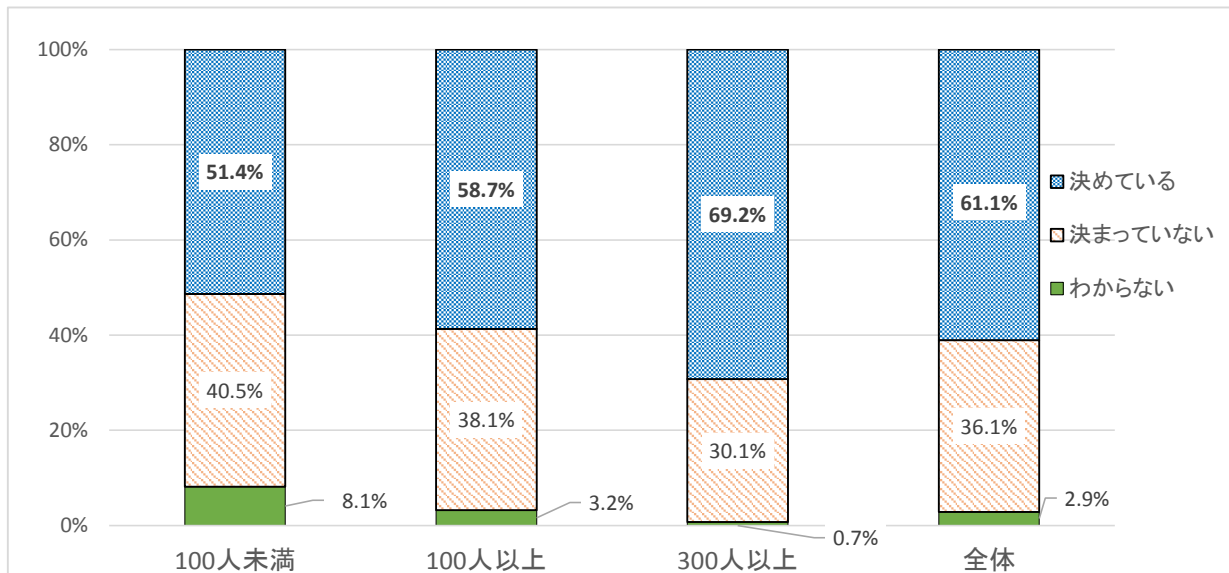
問2-2① がん等を治療中と知りつつ採用した方の病名はなんですか(複数回答可)

事業場規模	1社		25社		12社		38社	
	事業所数	割合	事業所数	割合	事業所数	割合	事業所数	割合
がん	0	0	4	16.0	4	33.3	8	21.1
脳卒中	0	0	0	0.0	1	8.3	1	2.6
心疾患	0	0	2	8.0	6	50.0	8	21.1
糖尿病	1	100	13	52.0	6	50.0	20	52.6
肝炎	0	0	0	0.0	1	8.3	1	2.6
難病	0	0	4	16.0	1	8.3	5	13.2
その他	0	0	5	20.0	2	16.7	7	18.4



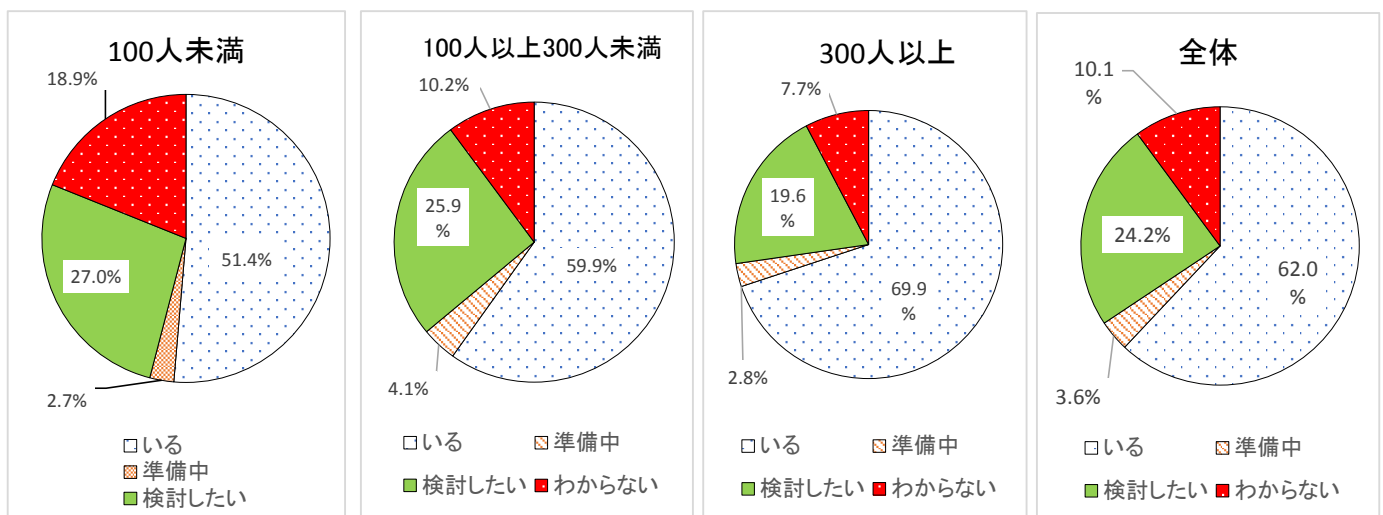
問3 がん等を患った従業員から病気の治療と仕事に関する相談を受けるための窓口や担当者を決めていますか

事業場規模	37社		344社		143社		524社	
	事業所数	割合(%)	事業所数	割合(%)	事業所数	割合(%)	事業所数	割合(%)
決めている	19	51.4%	202	58.7%	99	69.2%	320	61.1%
決まっていない	15	40.5%	131	38.1%	43	30.1%	189	36.1%
わからない	3	8.1%	11	3.2%	1	0.7%	15	2.9%



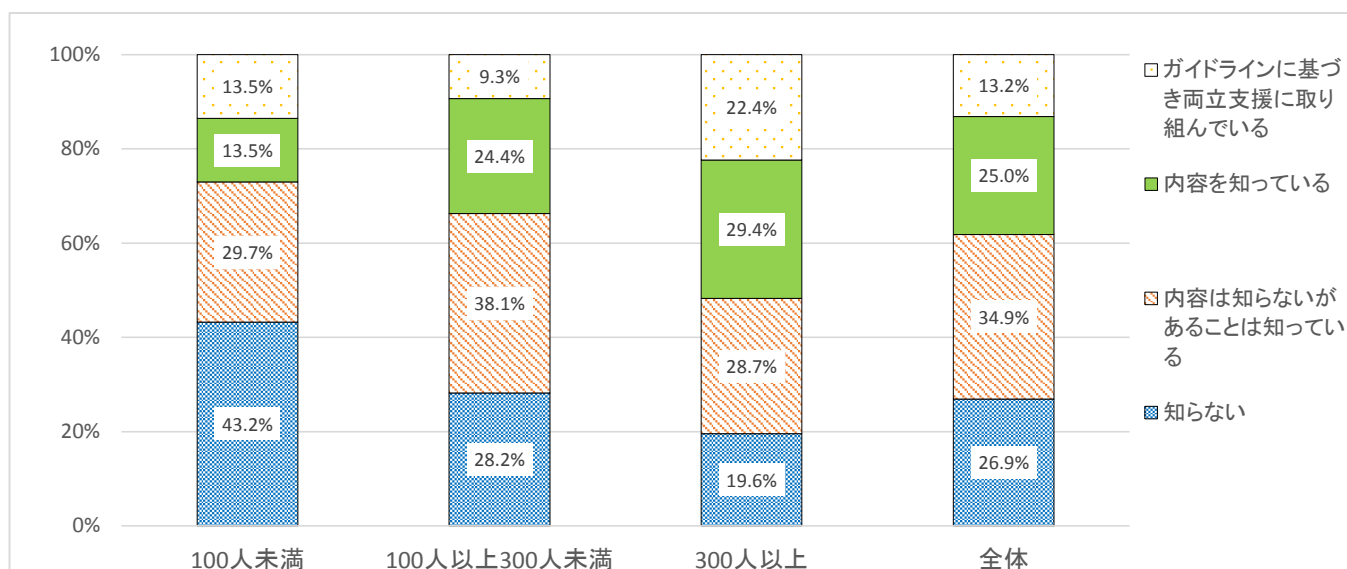
問4 がん等で治療と仕事の両立支援が必要な従業員の申し出により、治療に配慮しながら就業上の措置を講じている等、「治療と仕事の両立」の取組をしていますか

事業場規模	37社		344社		143社		524	
	事業所数	割合	事業所数	割合	事業所数	割合	事業所数	割合
いる	19	51.4%	206	59.9%	100	69.9%	325	62.0%
準備中	1	2.7%	14	4.1%	4	2.8%	19	3.6%
検討したい	10	27.0%	89	25.9%	28	19.6%	127	24.2%
わからない	7	18.9%	35	10.2%	11	7.7%	53	10.1%



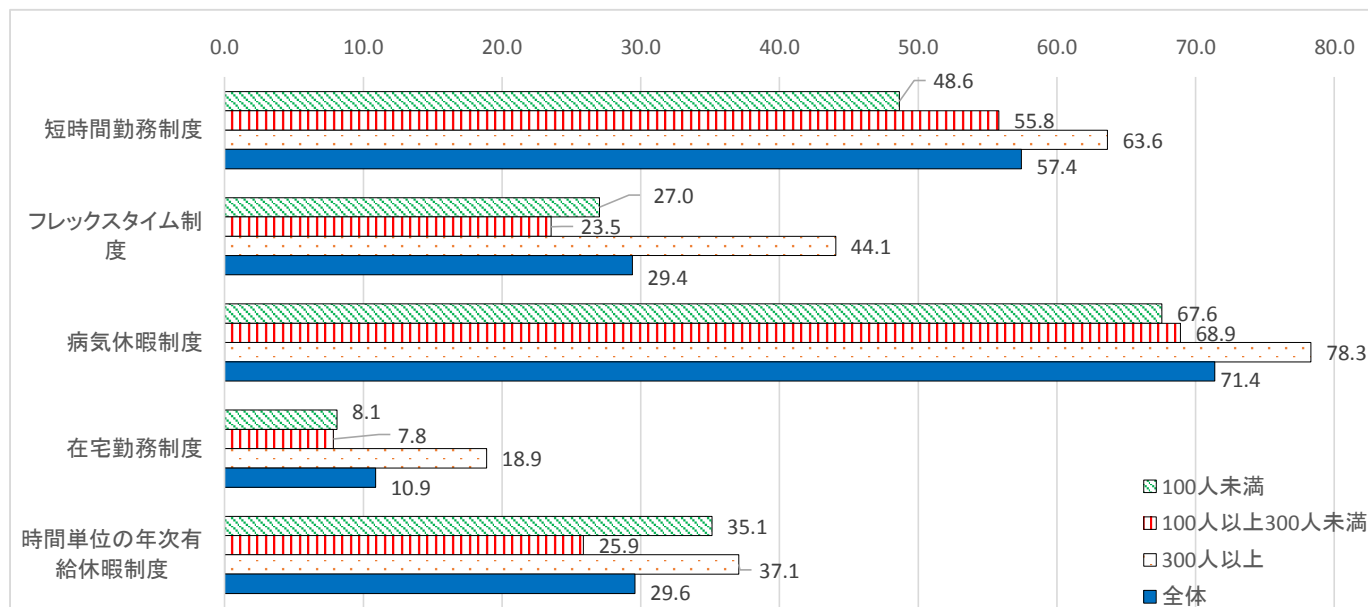
問5 「事業場における治療と職業生活の両立支援のガイドライン」を知っていますか

事業場規模	37社		344社		143社		524社	
	事業所数	割合	事業所数	割合	事業所数	割合	事業所数	割合
ガイドラインに基づき両立支援に取り組んでいる	5	13.5%	32	9.3%	32	22.4%	69	13.2%
内容を知っている	5	13.5%	84	24.4%	42	29.4%	131	25.0%
内容は知らないがあることは知っている	11	29.7%	131	38.1%	41	28.7%	183	34.9%
知らない	16	43.2%	97	28.2%	28	19.6%	141	26.9%



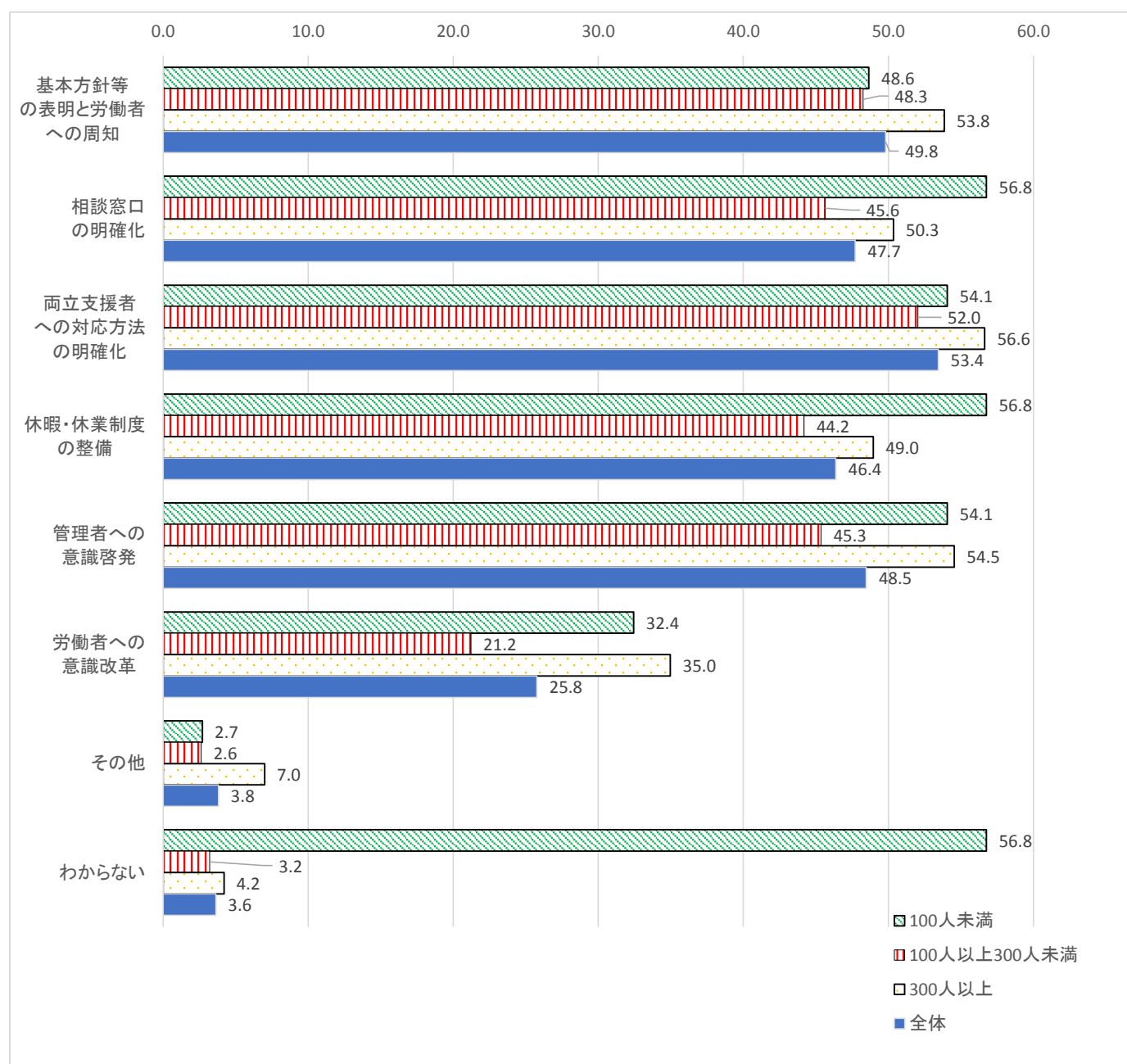
問6 事業場の就業規則で規定されている制度について(複数回答可)

事業場規模	37社		344社		143社		524社	
	事業所数	割合(%)	事業所数	割合(%)	事業所数	割合(%)	事業所数	割合(%)
短時間勤務制度	18	48.6	192	55.8	91	63.6	301	57.4
フレックスタイム制度	10	27.0	81	23.5	63	44.1	154	29.4
病気休暇制度	25	67.6	237	68.9	112	78.3	374	71.4
在宅勤務制度	3	8.1	27	7.8	27	18.9	57	10.9
時間単位の年次有給休暇制度	13	35.1	89	25.9	53	37.1	155	29.6



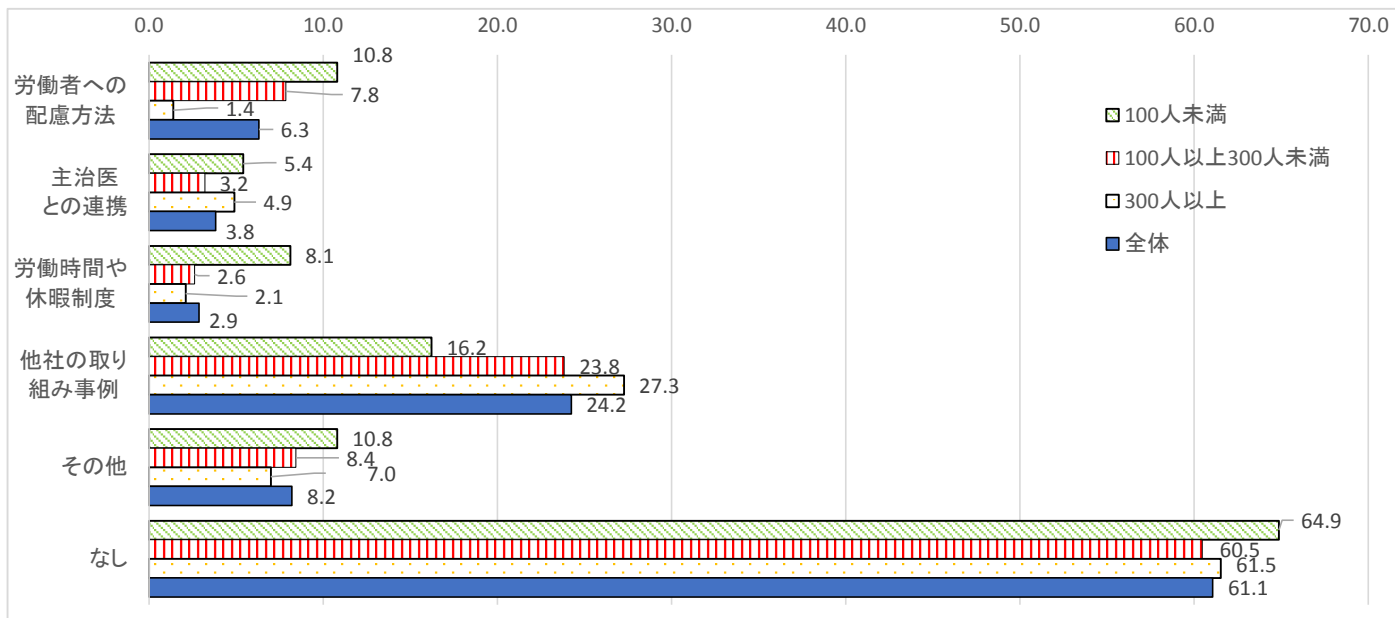
問7 「治療と仕事の両立」で取組が必要と考えることは何ですか(複数回答可)

事業場規模	37社		344社		143社		524社	
	事業所数	割合(%)	事業所数	割合(%)	事業所数	割合(%)	事業所数	割合(%)
基本方針等の表明と労働者への周知	18	48.6	166	48.3	77	53.8	261	49.8
相談窓口の明確化	21	56.8	157	45.6	72	50.3	250	47.7
両立支援者への対応方法の明確化	20	54.1	179	52.0	81	56.6	280	53.4
休暇・休業制度の整備	21	56.8	152	44.2	70	49.0	243	46.4
管理者への意識啓発	20	54.1	156	45.3	78	54.5	254	48.5
労働者への意識改革	12	32.4	73	21.2	50	35.0	135	25.8
その他	1	2.7	9	2.6	10	7.0	20	3.8
わからない	21	56.8	11	3.2	6	4.2	19	3.6



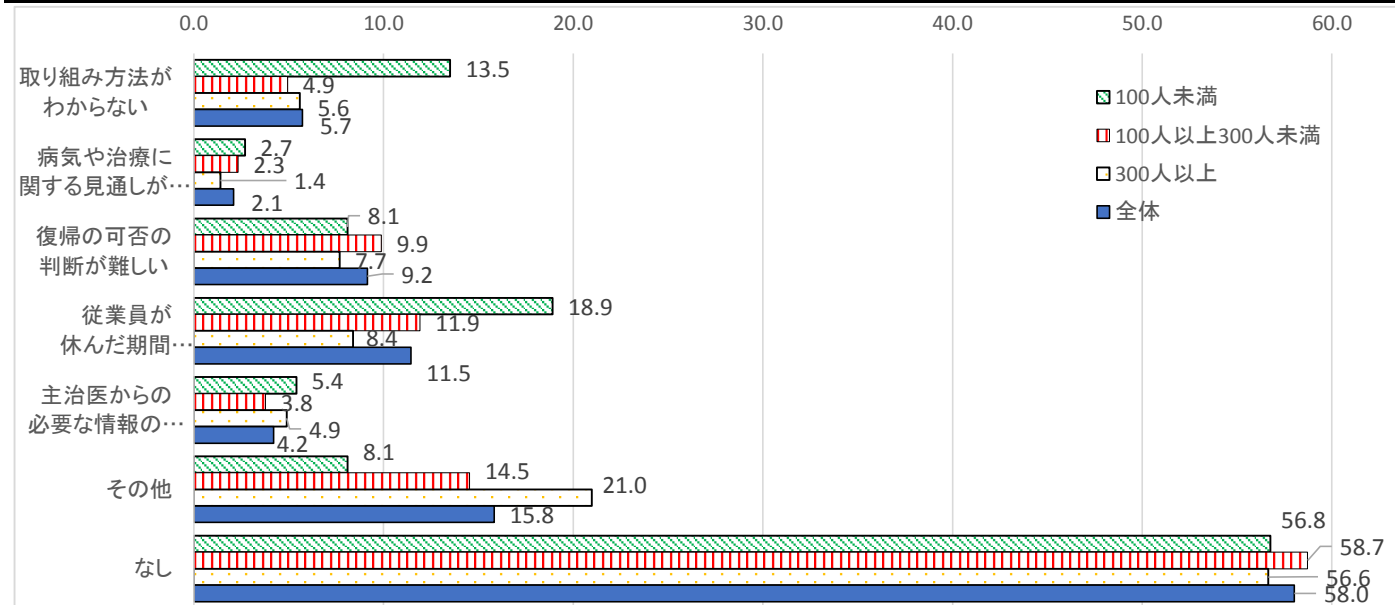
問8 「治療と仕事の両立」において、知りたいことをお答えください(複数回答可)

事業場規模	37社		344社		143社		524社	
	事業所数	割合(%)	事業所数	割合(%)	事業所数	割合(%)	事業所数	割合(%)
労働者への配慮方法	4	10.8	27	7.8	2	1.4	33	6.3
主治医との連携	2	5.4	11	3.2	7	4.9	20	3.8
労働時間や休暇制度	3	8.1	9	2.6	3	2.1	15	2.9
他社の取り組み事例	6	16.2	82	23.8	39	27.3	127	24.2
その他	4	10.8	29	8.4	10	7.0	43	8.2
なし	24	64.9	208	60.5	88	61.5	320	61.1



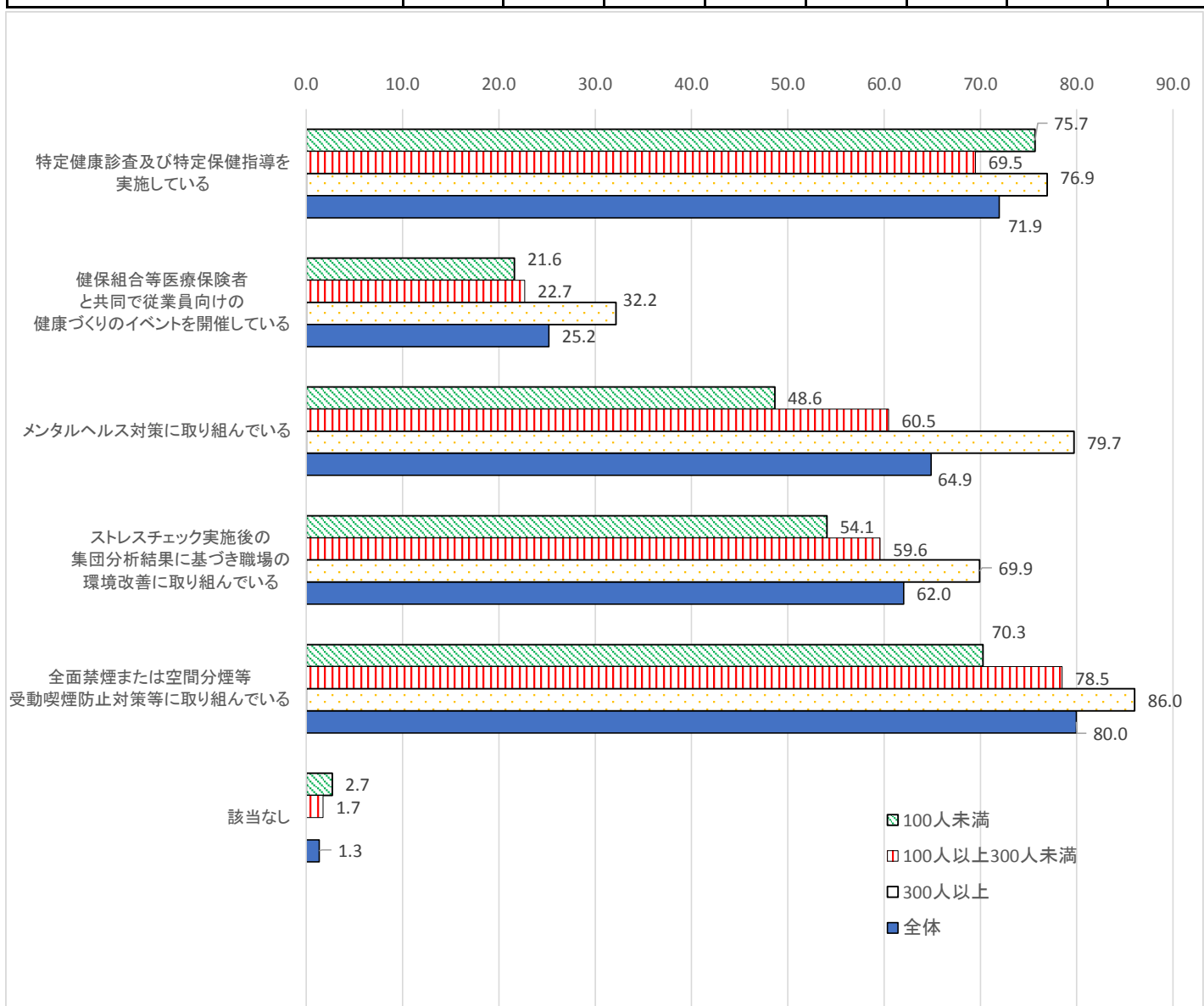
問9 「治療と仕事の両立」に取り組む場合の課題をお答えください(複数回答可)

事業場規模	37社		344社		143社		524社	
	事業所数	割合(%)	事業所数	割合(%)	事業所数	割合(%)	事業所数	割合(%)
取り組み方法がわからない	5	13.5	17	4.9	8	5.6	30	5.7
病気や治療に関する見通しがわからない	1	2.7	8	2.3	2	1.4	11	2.1
復帰の可否の判断が難しい	3	8.1	34	9.9	11	7.7	48	9.2
従業員が休んだ期間の代替	7	18.9	41	11.9	12	8.4	60	11.5
主治医からの必要な情報の収集	2	5.4	13	3.8	7	4.9	22	4.2
その他	3	8.1	50	14.5	30	21.0	83	15.8
なし	21	56.8	202	58.7	81	56.6	304	58.0



問10 健康管理について、すでに実施されている取組をお答えください(複数回答可)

事業場規模	37社		344社		143社		524社	
	事業所数	割合(%)	事業所数	割合(%)	事業所数	割合(%)	事業所数	割合(%)
特定健康診査及び特定保健指導を実施している	28	75.7	239	69.5	110	76.9	377	71.9
健保組合等医療保険者と共同で従業員向けの健康づくりのイベントを開催している	8	21.6	78	22.7	46	32.2	132	25.2
メンタルヘルス対策に取り組んでいる	18	48.6	208	60.5	114	79.7	340	64.9
ストレスチェック実施後の集団分析結果に基づき職場の環境改善に取り組んでいる	20	54.1	205	59.6	100	69.9	325	62.0
全面禁煙または空間分煙等受動喫煙防止対策等に取り組んでいる	26	70.3	270	78.5	123	86.0	419	80.0
該当なし	1	2.7	6	1.7	0	0.0	7	1.3

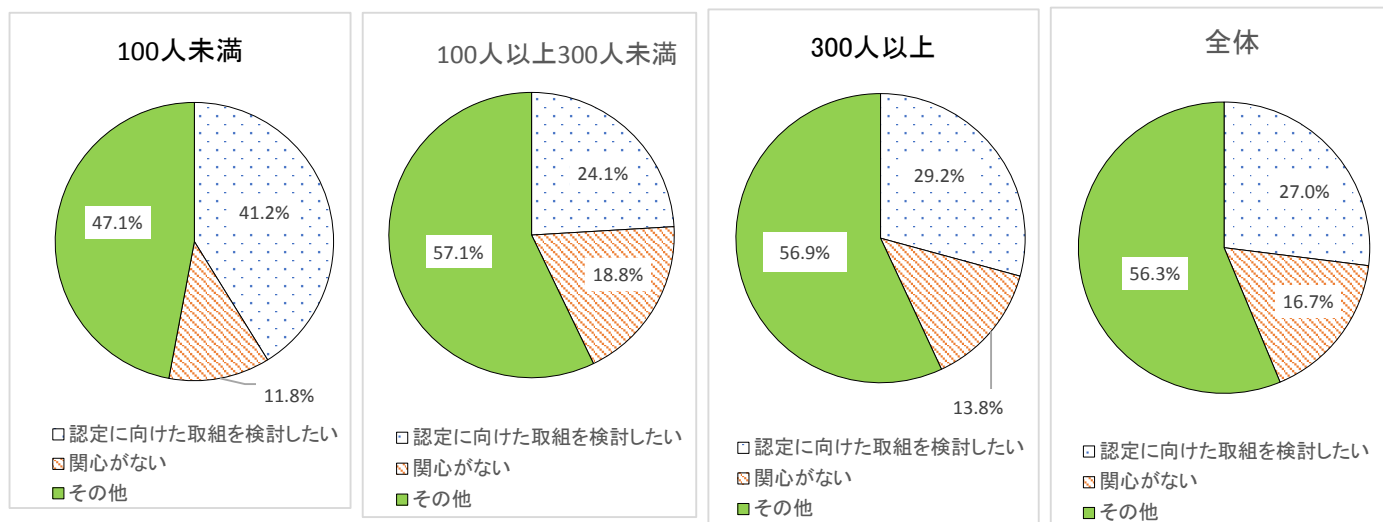




## ※本社である事業所のみ回答

### 問11 安全衛生優良企業認定制度について

事業場規模	17社		133社		65社		215社	
	事業所数	割合(%)	事業所数	割合(%)	事業所数	割合(%)	事業所数	割合(%)
認定に向けた取組を検討したい	7	41.2	32	24.1	19	29.2	58	27.0
関心がない	2	11.8	25	18.8	9	13.8	36	16.7
その他	8	47.1	76	57.1	37	56.9	121	56.3



### 問12 健康経営優良法人認定制度について

事業場規模	17社		133社		65社		215社	
	事業所数	割合(%)	事業所数	割合(%)	事業所数	割合(%)	事業所数	割合(%)
認定に向けた取組を検討したい	7	41.2	32	24.1	20	30.8	59	27.4
関心がない	2	11.8	27	20.3	7	10.8	36	16.7
その他	8	47.1	74	55.6	38	58.5	120	55.8

